2014中小學聯運線上報名操作說明

一、介紹「中小學運動會專題網站」

二、註冊為「中小學運動會專題網站」會員

三、線上報名作業

1. 學校分組報名作業
2. 學校分組「選手登錄」作業
   - ◎以健保卡自動讀取匯入資料
   - ◎輸入「身份證字號」取得資料

中小學運動會專題網站

網址　http://sports.kl.edu.tw

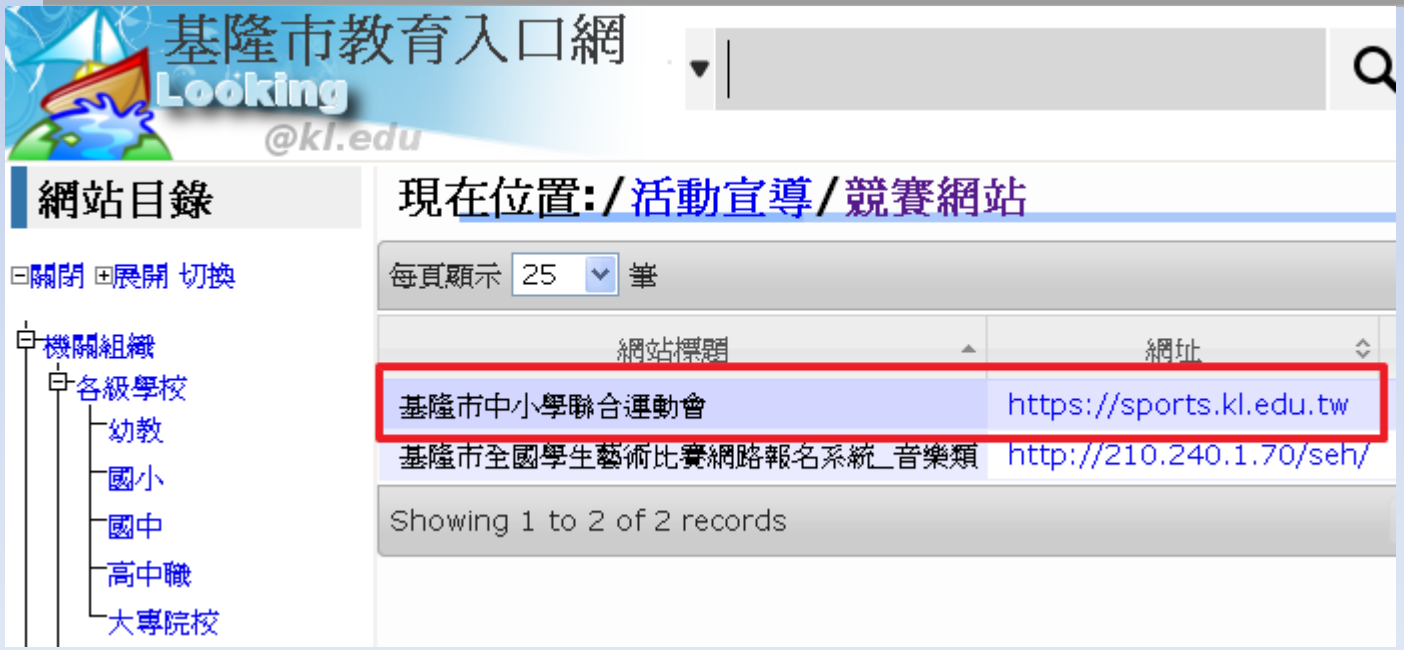

中小學運動會專題網站

網址　http://sports.kl.edu.tw

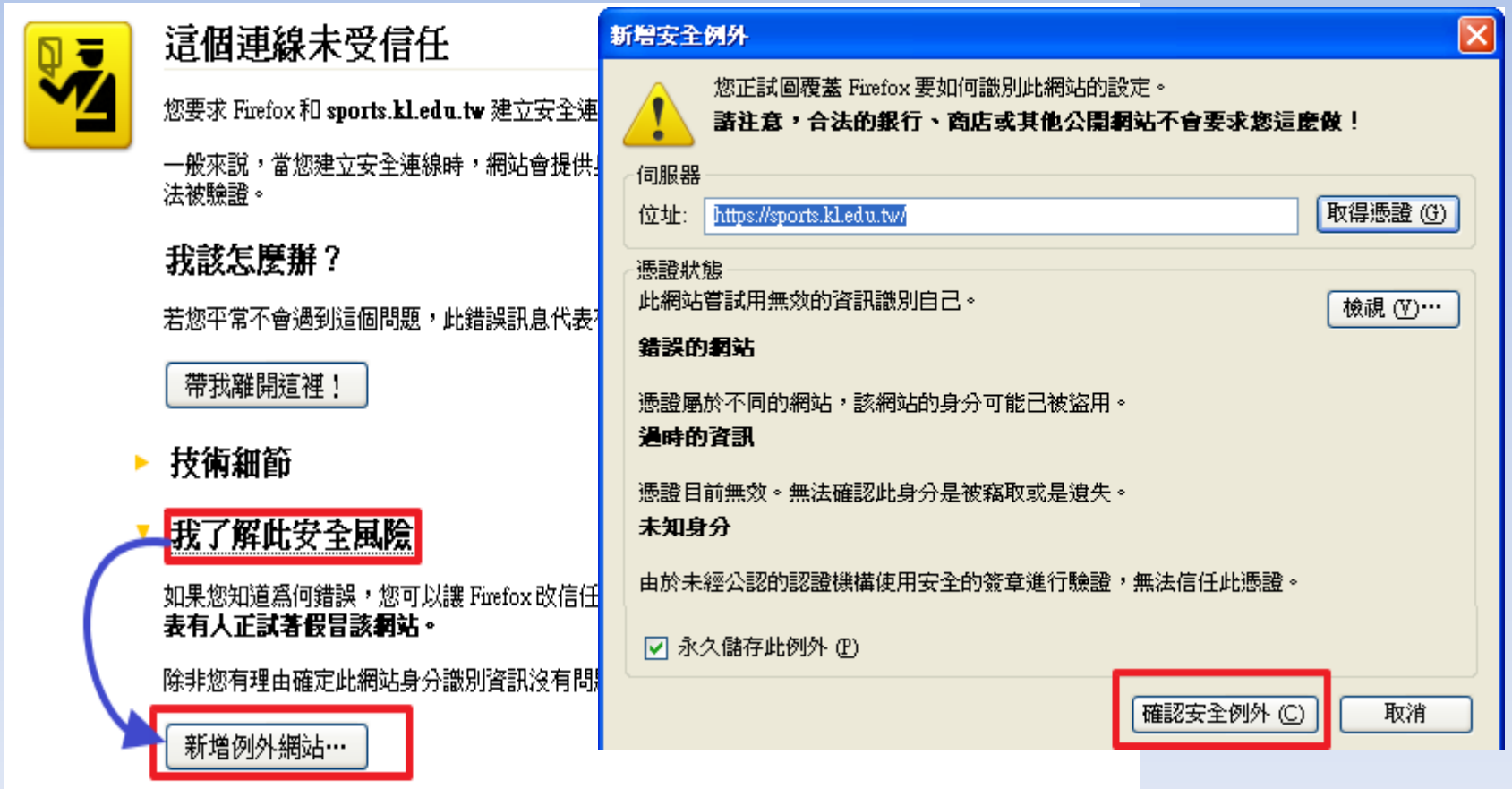

中小學運動會專題網站

基隆市中小學聯合運動會
Keelung Primary and High School Athletic Games
首頁 最新消息 文件檔案 行事曆 活動照片 成績查詢 總錦標 線上報名
登入
OpenID登入
103年成績總表
102年成績總表
高男組田徑成績
高女組田徑成績
國男組田徑成績
國女組田徑成績
國小男甲田徑成績
國小女甲田徑成績
國小男乙田徑成績
國小女乙田徑成績
高中男子十項成績
高中女子七項成績
國中女子五項成績
國小甲組16X100M混合大隊接力
國小乙組12X100M混合大隊接力
最新消息
More
[武崙國小] 102學年中小學聯合運動會102 02 27~03 04記錄照片- 2013-03-08 13:06:20
[教育網路中心] 高男 800公尺預決賽破大會紀錄- 2013-03-04 08:47:44
[教育網路中心] 國女 400公尺跨欄破全市紀錄- 2013-03-03 14:53:37
[教育網路中心] 高男 10000公尺破大會紀錄- 2013-03-03 12:19:56
[教育網路中心] 國女鉛球破大會,全市紀錄- 2013-03-03 10:33:43
[教育網路中心] 國小男子甲組60公尺破大會記錄- 2013-03-02 14:03:20
[教育網路中心] 國小女子甲組60M平大會- 2013-03-02 13:58:33
[教育網路中心] 102中小學聯合運動會手冊--勘誤.pdf- 2013-03-02 13:29:19
[教育網路中心] 國小男甲跳遠破全市及大會- 2013-03-01 17:03:23
[東光國小] 高男1500M破大會紀錄- 2013-03-01 16:27:35
文件檔案
More
[武崙國小] 102年運動會個人資料使用同意書- 2012-12-13 11:01:19
[教育網路中心] 中小聯運秩序冊--勘誤表- 2012-02-20 21:38:44
[教育網路中心] 101中小學聯運手冊- 2012-02-20 21:22:01
活動照片
More
相關網站
基隆市運動資訊站
101年全國中等學校運動會
102全國中等學校運動會

中小學運動會專題網站

最新消息：各項競賽訊息公佈

文件檔案：秩序手冊、勘誤表公告

行事曆：中小學聯合運動會預定時程

活動照片：競賽花絮

成績查詢：依年度、組別查詢「競賽項目成績」

總錦標：依年度檢索「各組別總錦標」

線上報名：各校進行線上報名「各組報名後，登錄選手」

學校線上報名步驟

- 學校線上報名步驟：
- 一、確認各校報名負責人：體育組長（或指定專人）
- 二、至「基隆市中小學聯合運動會」競賽網站，
  以「OpenID登入」，填寫基本資料，註冊成會員
- 三、紀錄組會核對「各校提交之報名管理人員」資料無誤後，
  設定「此位教師」有填報「學校各組別報名及選手報名」
  之權限。
- **四、各校報名負責人員應注意事項：**
  1、「依報名項目，填寫報名表」：學校依組別報名
  2、再到「選手管理」中 新增 選手，及設定選手參賽項目。
  3、團體項目：如「大隊接力」（各校最少要有一名選手代表報名，如能夠預先完整設定參賽選手更好）

學校線上報名操作步驟

- 01--確認註冊登入爲一般會員
- 02—學校報名作業
- 03—選手登錄作業
- 04—列印各校各分組報名資料

學校線上報名步驟

註冊成會員
及取得報名權限資格

至「基隆市中小學聯合運動會」競賽網站，以「OpenID登入」，填寫基本資料，註冊成會員

紀錄組會核對「各校提交之報名管理人員」資料無誤後，設定「此位教師」有填報「學校各組別報名及選手報名」之權限。

開始線上報名

「依報名項目，填寫報名表」：學校組別報名

再到 「選手管理」中 新增 選手，及設定選手參賽項目。

各級學校分組報名注意事項

學校完成分組報名後，進行「選手各項競賽」之報名方式

高中組：無國中小校務行政系統
一、以「健保卡」讀取選手個人資料進行報名
二、無法以健保卡報名時，改用傳真報名（請傳真至競賽組）

國中、國小組：
一、以「健保卡」讀取選手個人資料進行報名
二、以「手動輸入」方式：鍵入身份證字號
　透過以「身份證字號」爲索引，由校務行政系統篩選出正確資料，將基本資資料匯入「中小運競賽平台」系統中。（因校務行政不斷改版修正：個資法問題），故「手動輸入方式」本年度起僅提供去年曾經參賽選手使用。
三、本年度新參賽選手（去年無參賽紀錄），如無法以健保卡報名時，比照高中組以書面或傳真至「競賽組」辦理報名。

操作步驟

01--確認註冊登入為一般會員

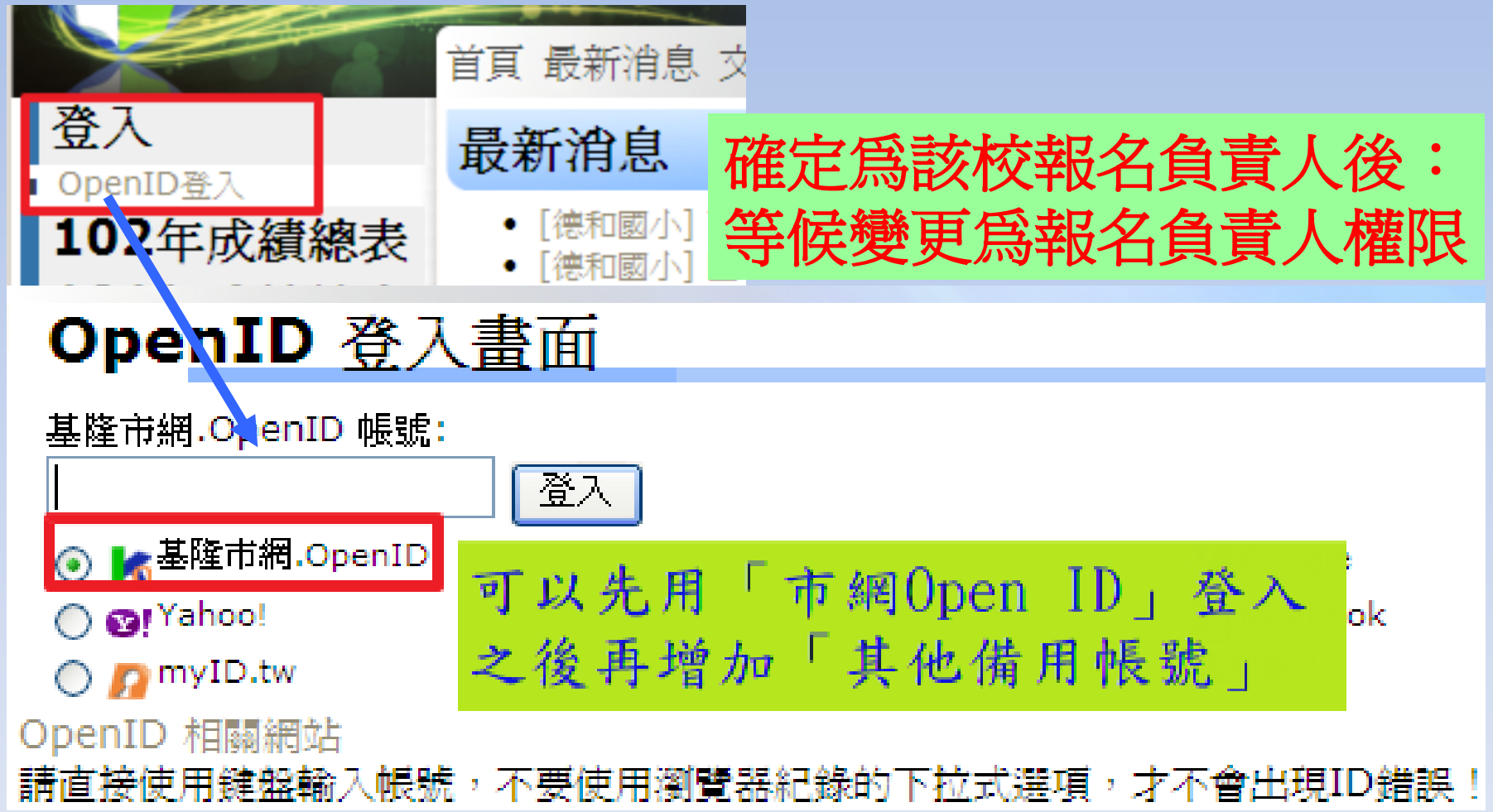

操作步驟

01a--可以另設多個預備帳號

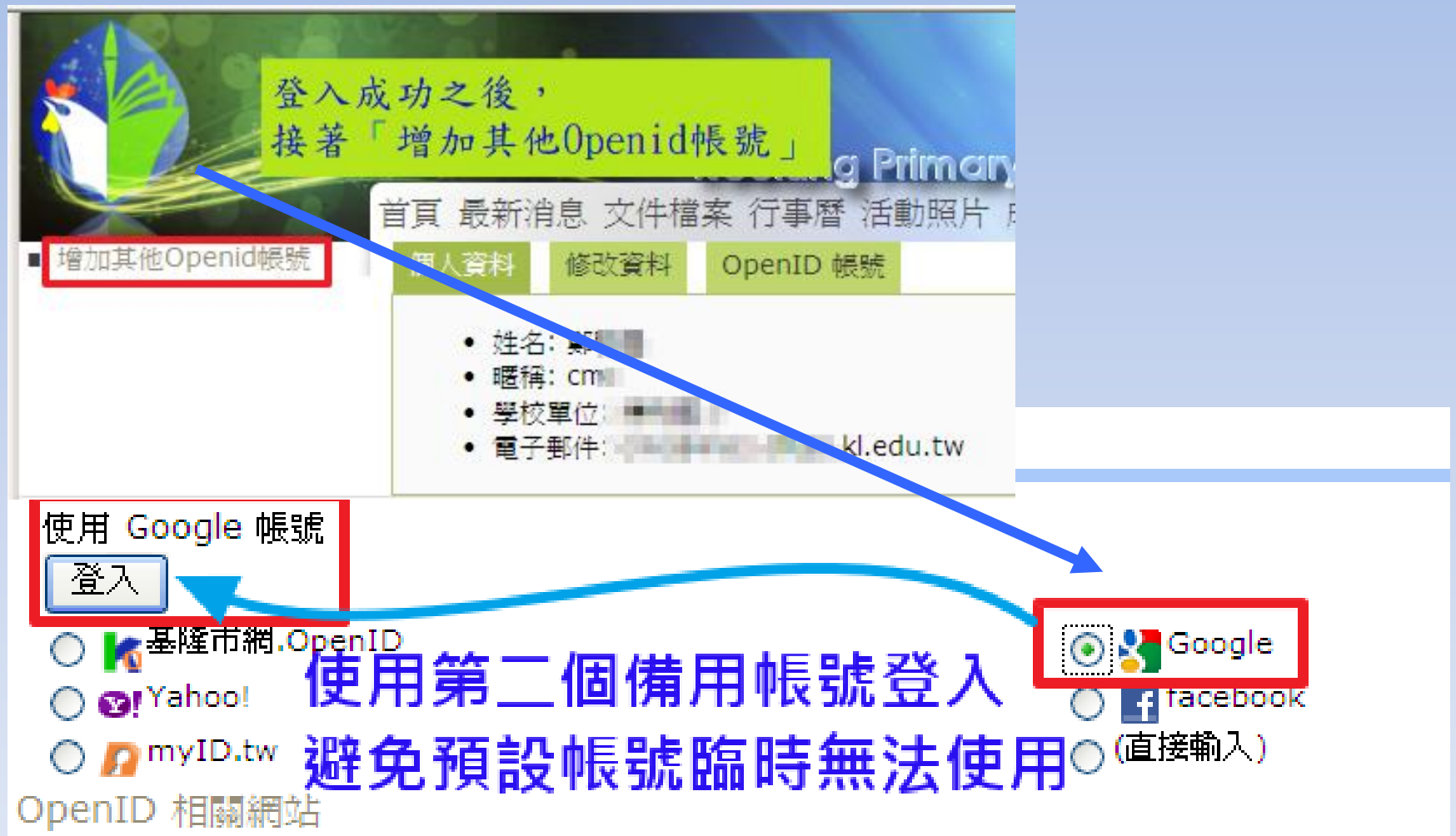

操作步驟

01b--加入gmai作為預備帳號

以OpenID:「AAxxxx」登入後，再加入Google帳號

操作步驟

01c--加入yahoo帳號作為預備帳號

以OpenID:「AAxxxx」登入後，再加入yahoo帳號

操作步驟

01d--完成預備帳號新增

檢視「OpenID」帳號：

除了市網「AAxxxx」以外，

已經新 增另一個「yahoo」帳號。

備用帳號之用途：

萬一其中一個伺服器故障時，

您可以利用另一個帳號登入。

「線上報名」及「選手登錄」作業

- 要先完成「學校各組別線上報名」後，才能進行選手登錄作業。

- 「登錄選手」應注意事項：

一、先完成：學校分組報名
二、依學校分組進入「選手管理」
◎以健保卡自動讀取匯入資料
◎輸入「身份證字號」取得資料
（限去年以參賽選手）
三、團體項目：最少一人代表報名

操作步驟

02a—學校報名作業

- 點選「線上報名」 / 點選「要報名的組別」

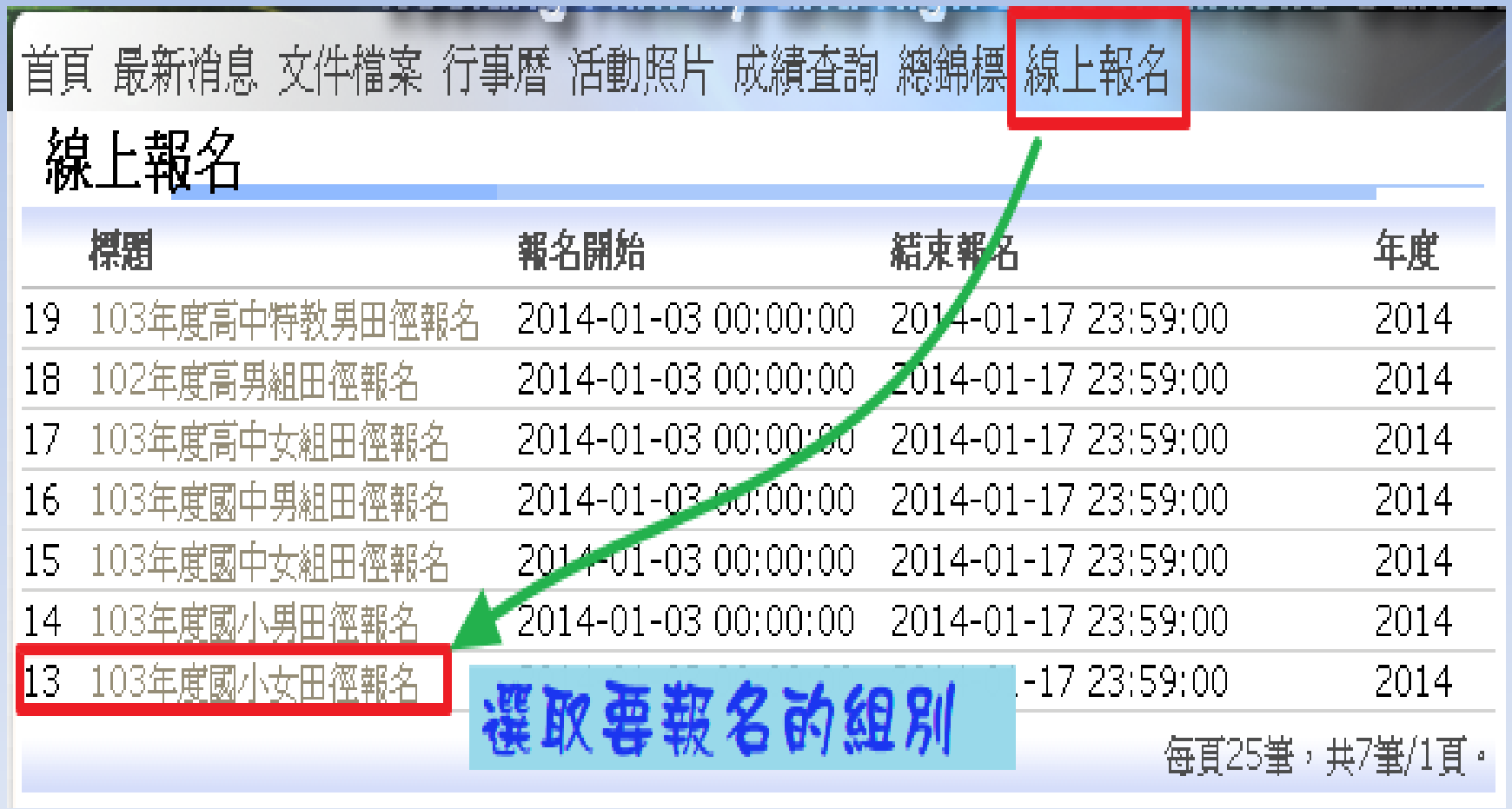

操作步驟

02b—學校報名作業

- 未完成報名，無法進行選手管理
  各校要先完成「各組別報名」

說明

國小組：

1、每一單位每項選手註冊以二人為限，接力比賽以一隊為限。

2、每位運動員最多註冊二項（接力不在此限）

3、甲組：

信義、建德、武崙、七堵、仁愛、五堵、東信、碇內、八斗、安樂、中和、聖心、暖西、德和、成功、深美、正濱、長樂、中興、西定、中正、堵南（共計22所）。

乙組：

隆聖、深澳、和平、南榮、長興、暖暖、華興、中山、暖江、東光、忠孝、仙洞、二信、月眉、中華、尚仁、港西、復興、太平、八堵、尚智、碼隧（共計22所）。

國小組

田賽1.跳高2.跳遠3.鉛球（6磅）4.壘球擲遠

徑賽1.60M2.100M3.200M4.4X100接力

競走2000公尺

混合大隊接力甲組16人X100接力乙組12人X100接力

報名

操作步驟

02c—學校報名作業

- 輸入相關資料，之後還可以修正！

- 組別: ○○組
- 單位名稱 必填
- 簡稱 必填
- 通訊處 必填
- 電話 必填
- 傳真 必填
- 領隊 必填
- 管理 必填
- 隊長 必填
- 教練 必填
- 行動電話 必填
- 補充資料

報名

操作步驟

02d—學校報名作業」

- 已完成報名時：
  出現「修改報名表」及「選手管理」連結

操作步驟

03a—選手健保卡讀卡登錄作業

以健保卡讀卡匯入選手資料

- 由「健保卡」讀取學生資料，

  並匯入競賽系統中

- 勾選「參賽項目」進行報名

操作步驟

03a1—選手登錄作業

- 按下「選手管理」
  進行選手報名

基隆市中小學聯合運動會田徑報名表（2014）

列印

單位名稱	德和國小	簡稱	德和	組別	國小女
通訊處	基隆市文化路164號			電話	24278095*20
				傳真	24244051
領隊	[illegible]	管理	[illegible]	隊長	[illegible]
教練	[illegible]	行動電話	[illegible]		
補充資料					

選手列表

選手編號	姓名	個人賽項目	建檔時間
[illegible]	[illegible]	200公尺,16X100公尺大隊接力	2014-01-02 14:52:42

健保卡新增選手

手動輸入：

- 身份證: ☐顯示密碼
- 身份證確認: ☐顯示密碼

新增選手

操作步驟

03a2—選手登錄作業

- 如果安裝已經免費 Java 版本JRE 1.6以上 仍未正常讀卡時
- FireFox 需啓用此外掛程式

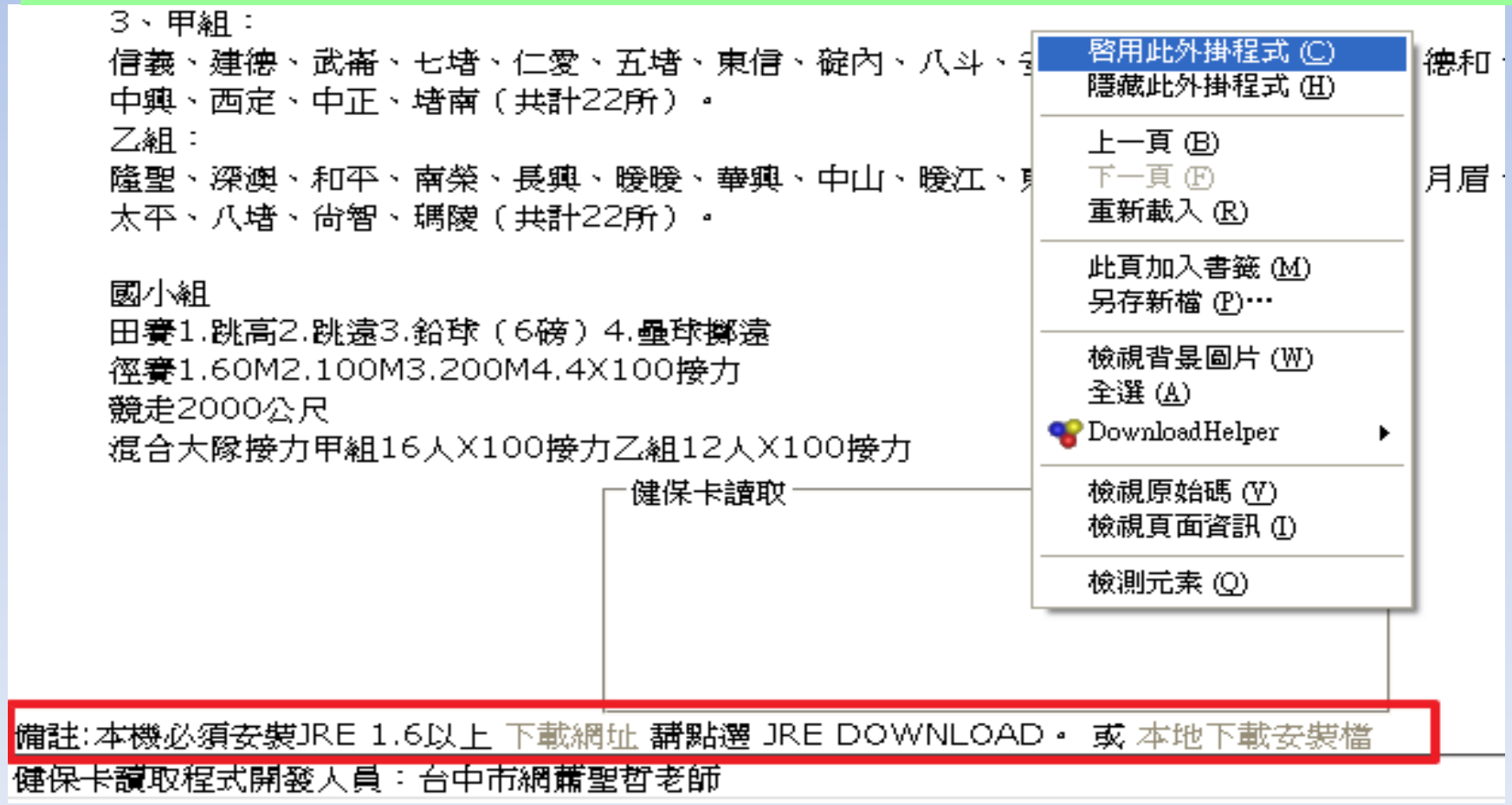

操作步驟

03a3—選手登錄作業

- 如果安裝已經免費 Java 版本JRE 1.6以上 仍未正常讀卡時
- FireFox 需啓用此外掛程式

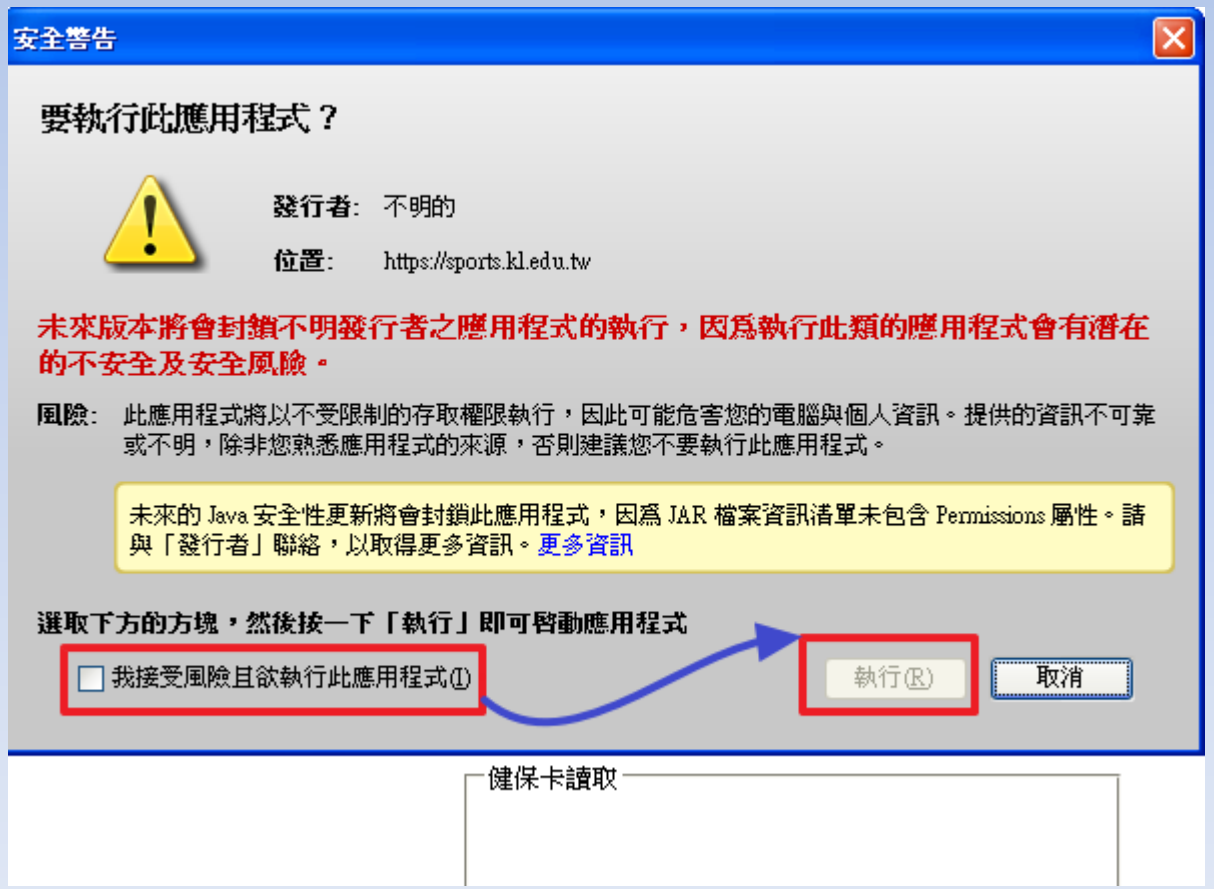

操作步驟

03a4—選手登錄作業

- 健保卡讀卡正確：會帶出正確資料
- 勾選參賽項目，進行「新增選手」
- 使用「**Google Chrome**」資料不符和規定時，有回饋訊息

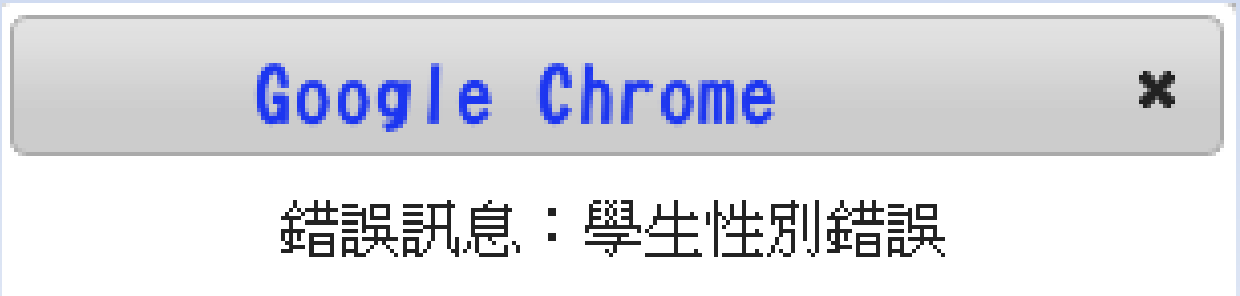

操作步驟

03a5—選手健保卡讀卡登錄作業

- 健保卡讀卡正確：會帶出正確資料
- 勾選參賽項目，進行「新增選手」

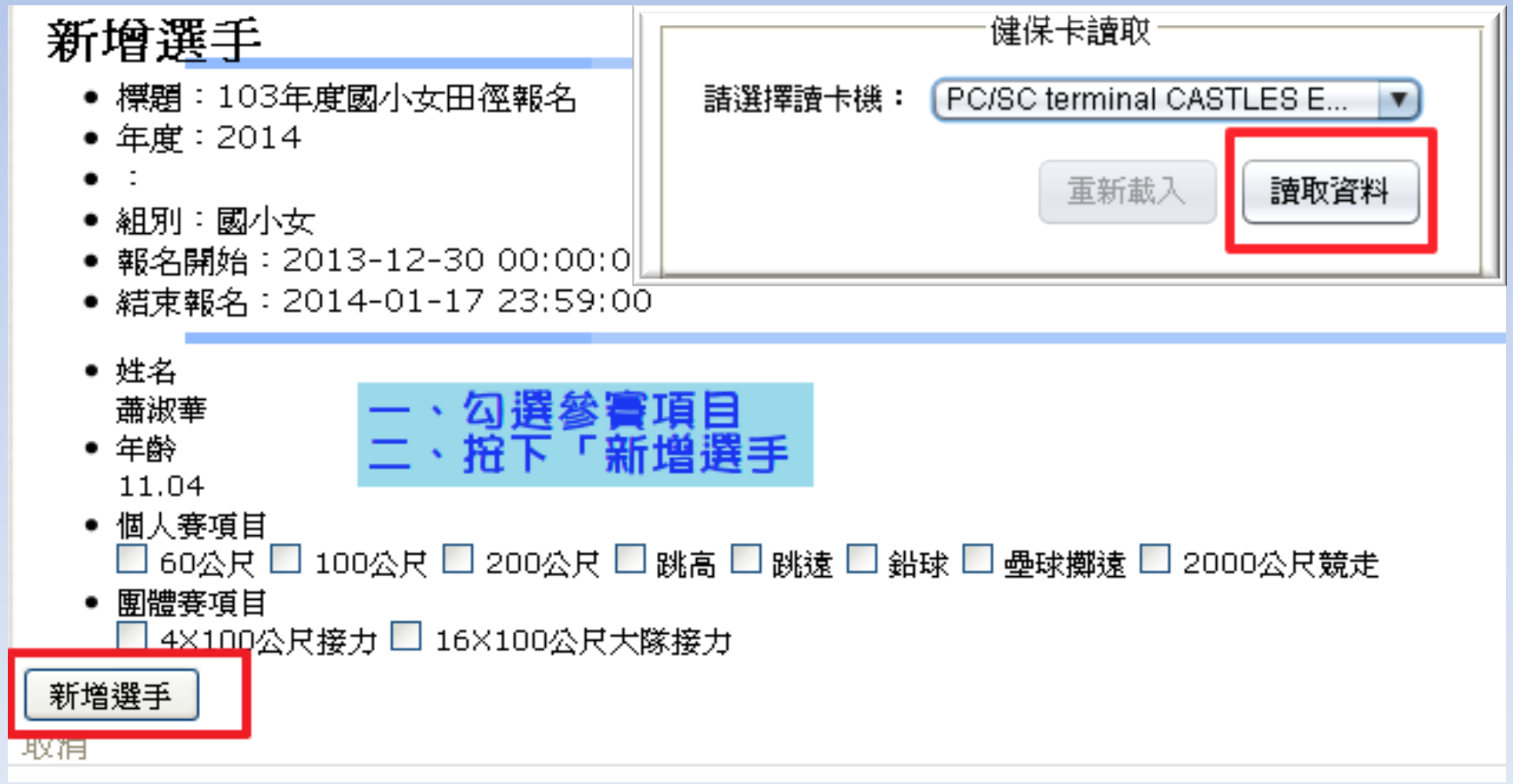

操作步驟

03b1—選手**手動輸入**登錄作業

以身份證字號手動輸入

- 今年起取消由「校務行政系統」資料庫中取得學生資料，並匯入競賽系統中
- 手動輸入限「去年曾參賽選手」（沿用中小運競賽系統舊資料庫）
- 勾選「參賽項目」進行報名

操作步驟

03b2—選手登錄作業

新增選手

- 標題：103年度國小女田徑報名
- 年度：2014
- ：
- 組別：國小女
- 報名開始：2014-01-03 00:00:00
- 結束報名：2014-01-17 23:59:00

- 姓名

第一次手動輸入時：新增

- 年齡
  11.04
- 個人賽項目
  ☐ 60公尺 ☐ 100公尺 ☐ 200公尺 ☐ 跳高 ☐ 跳遠 ☐ 鉛球 ☐ 壘球擲遠 ☐ 2000公尺競走
- 團體賽項目
  ☐ 4X100公尺接力 ☐ 16X100公尺大隊接力

新增選手

取消

操作步驟

03b3—選手登錄作業

選手管理

重複新增時

會出現「選手管理」畫面
(要修改報名項目可用)

- 選手編號：
- 姓名：[redacted]
- 生日：2001-10-05
- 性別：女
- 個人賽項目：☐ 60公尺 ☐ 100公尺 ☑ 200公尺 ☐ 跳高 ☐ 跳遠 ☐ 鉛球 ☐ 壘球擲遠 ☐ 2000公尺競走
  每人限參加2項，同一項目以3人（國小2人）為限。
- 團體賽項目：☐ 4X100公尺接力 ☑ 16X100公尺大隊接力
  請預先選擇一位選手為代表，最後名單以比賽當天為準。

修改選手 刪除選手

歷年參賽紀錄

年度	個人賽項目		分類	組別	學校
2013	小女甲200公尺	31.2 2	個人	國小女甲	德和國小

操作步驟

04—列印各校各分組報名資料

- 各校完成各分組報名後（男女生組），並完成各選手之登錄與參賽項目勾選之報名
- 可以將「選手管理」中之網頁畫面列印出來
- 「選手管理」頁面列印出時，會有以下資料

1. 「單位基本資料」
2. 「選手列表」：有各選手姓名及報名參賽項目
3. 並將「確認後之資料」繳交至「競賽組」

操作步驟

04a—列印各校各分組報名資料

- 於報名完畢時　右上角有「列印」按鈕
- 可以將各校該分組之報名資料列印出來

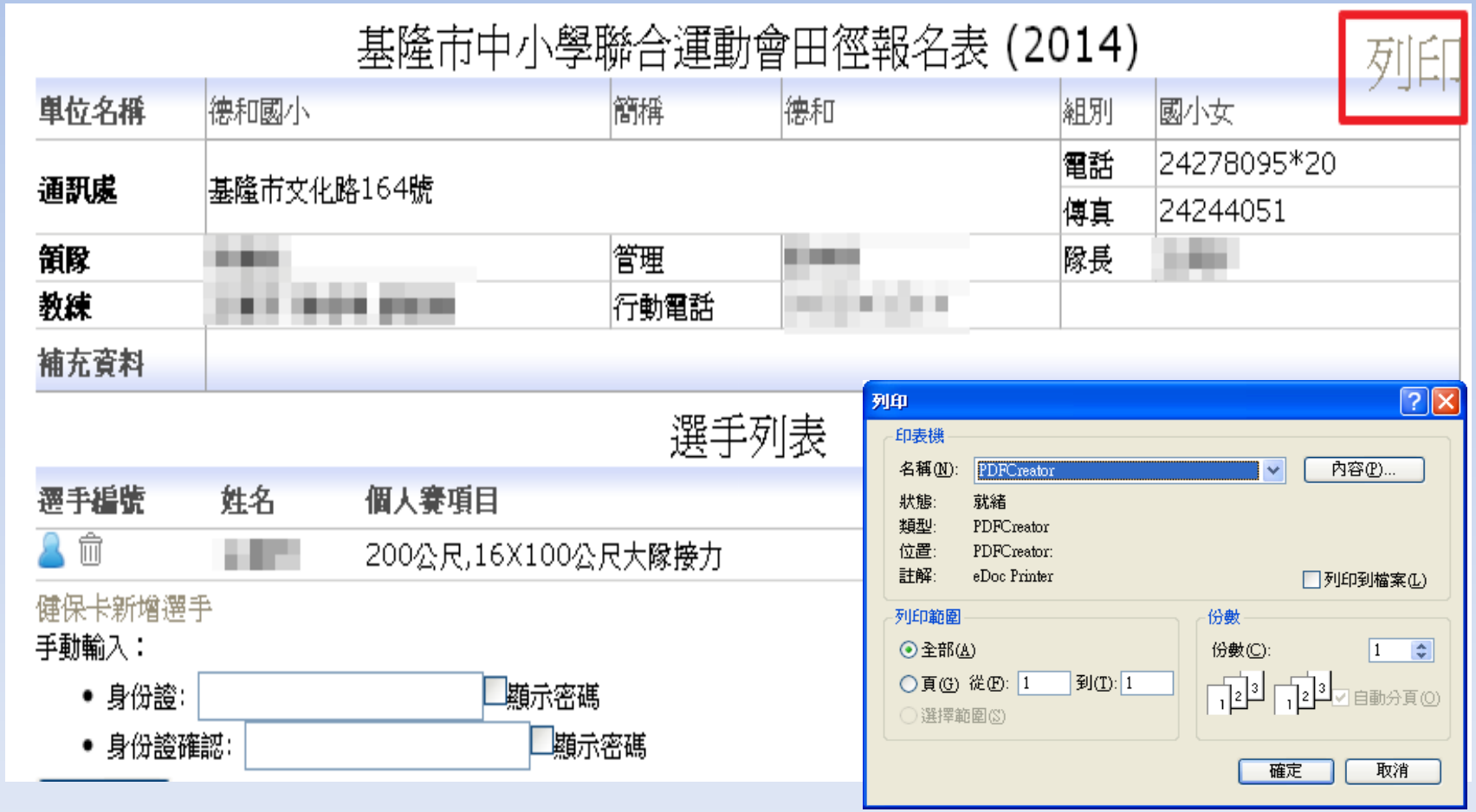

簡報結束